







# GUÍA DE SELECCIÓN DE CALDERAS



			
	THELIA Condens	THEMAFAST Condens	ISOFAST Condens
Modelo	25	30	35
Clase Eficiencia Calefacción	A	A	A
Clase Eficiencia ACS/Demanda	A/XL	A/XL	A/XL
Potencia en calefacción (kW)	19,1	26,7	32,8
Potencia en ACS (kW)	25,2	30,6	35,7
Caudal específico (L/min) EN 13.203 (ΔT 25 °C)	14,6	17,4	20,4
Acumulación (3 L) START&HOT MICROFAST 2.0®		•	•
Microacumulación WARM START®	•		
Medidas (alto x ancho x fondo) mm	740 x 418 x 300	740 x 418 x 344	890 x 470 x 380
Recomendada para	 Vivienda con baño completo + cocina	 Vivienda con 2 baños completos + cocina	 Vivienda con 2 o más baños completos + cocina
<small>*Recomendación realizada según la necesidad de agua caliente sanitaria teniendo en cuenta unas condiciones climatológicas normales con entrada de agua fría a 15°C. Asimismo, no se han tenido en cuenta casos excepcionales de baja presión de agua, aguas duras, etc.</small>			