

SEER hasta 6,1
SCOP 3,8 o mayor

Tipo	Configuración	Modelo
1x1	025	SDH 17-025 NW
1x1	035	SDH 17-035 NW
1x1	050	SDH 17-050 NW
1x1	065	SDH 17-065 NW
2x1	025+025	SDH 17-050 M2NW
2x1	025+035	SDH 17-060 M2NW
3x1	025+025+035	SDH 17-085 M3NW
4x1	025+025+025+035	SDH 17-085 M4NW

Gama Doméstica Serie 17

Murales y multimurales Inverter DC

Diseño moderno

Panel blanco liso con discreto display digital cuya luz se activa con el mando.

SCOP y SEER

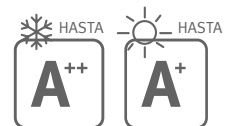
Alta eficiencia y bajo nivel sonoro.

Fácil de usar

Funciones de usuario sencillas y disponibles en el mando. El modo Auto, la función "Sleep", el programador horario así como otras más usuales como la velocidad del ventilador o el ajuste de la temperatura quedan recogidas en el mando.

Funciones especiales

Aproveche la función X-Fan que seca la batería después del uso en modo Frío o Deshumectación, la función Turbo que activa el enfriamiento o la calefacción más rápidamente o la función Repeat que permite ejecutar una misma programación de encendido/apagados mientras esté activada.



Mural inverter DC

		SDH 17-025 NW	SDH 17-035 NW	SDH 17-050 NW	SDH 17-065 NW
Referencia		0010014970	0010014971	0010014972	0010014973
Composición	Unidad interior	17-025 NWI	17-035 NWI	17-050 NWI	17-065 NWI
	Unidad exterior	17-025 NWO	17-035 NWO	17-050 NWO	17-065 NWO
Capacidad frigorífica	Nom. (mín-máx) kW	2,70 (0,55-3,20)	3,50 (0,51-3,90)	5,30 (1,26-6,60)	6,50 (2,53-6,80)
	Fg/h	2.300	3.000	4.500	5.500
SEER		5,60	6,10	5,60	5,10
Etiquetado energético	Clase (frío)	A+	A++	A+	A
	Nom. (mín-máx) kW	2,80 (0,80-3,60)	4,00 (0,88-4,40)	5,80 (1,12-6,80)	7,00 (2,53-7,60)
Capacidad calorífica	Kcal/h	2.400	3.440	5.000	6.000
	SCOP	3,80	4,00	3,80	3,80
Etiquetado energético	Clase (calor)	A	A+	A	A
	Unidad interior				
Dimensiones	HxLxD mm	275x845x180	275x845x180	298x940x200	315x1.007x219
Peso neto	Kg	9,00	9,00	13,00	14,00
Unidad exterior					
Dimensiones	HxLxD mm	540x714x257	540x714x257	700x892x341	790x920x370
Peso neto	Kg	28,00	29,00	45,00	60,00
Conexiones frigoríficas					
Diámetro tubos LÍq./Gas UE	Pulgadas	1/4 - 3/8	1/4 - 3/8	1/4 - 1/2	1/4 - 5/8
Diámetro tubos LÍq./Gas UI	Pulgadas	1/4 - 3/8	1/4 - 3/8	1/4 - 1/2	1/4 - 5/8




Multi mural 2x1 inverter DC

		SDH 17-050 M2NW	SDH 17-060 M2NW
Referencia		0010014974	0010014975
Composición	Unidad interior	17-025 NMWI 17-025 NMWI	17-025 NMWI 17-035 NMWI
	Unidad exterior	17-060 MC2NO	17-060 MC2NO
Capacidad frigorífica	Nom. kW	5,20	6,10
	Fg/h	4.300	4.300
SEER		5,60	5,60
Etiquetado energético	Clase (frío)	A+	A+
Capacidad calorífica	Nom. kW	5,60	6,60
	Kcal/h	4.816	4.816
SCOP		3,80	3,80
Etiquetado energético	Clase (calor)	A	A
Unidad interior			
Dimensiones	HxLxD mm	265x790x170	265x790x170
		265x790x170	275x845x180
Peso neto	Kg	9,00	9,00
		9,00	10,00
Unidad exterior			
Dimensiones	HxLxD mm	700x892x396	700x892x396
Peso neto	Kg	50,00	50,00
Conexiones frigoríficas			
Diámetro tubos Líq./Gas UE	Pulgadas	1/4 - 3/8	1/4 - 3/8
		1/4 - 3/8	1/4 - 3/8
Diámetro tubos Líq./Gas UI	Pulgadas	1/4 - 3/8	1/4 - 3/8
		1/4 - 3/8	1/4 - 3/8

Multi mural 3x1 y 4x1 inverter DC

		SDH 17-085 M3NW	SDH 17-085 M4NW
Referencia		0010014976	0010014977
Composición	Unidad interior	17-025 NMWI 17-025 NMWI 17-035 NMWI	17-025 NMWI 17-025 NMWI 17-025 NMWI 17-035 NMWI
	Unidad exterior	17-085 MC4NO	17-085 MC4NO
Capacidad frigorífica	Nom. kW	8,70	10,00
	Fg/h	6.880	6.880
SEER		5,10	5,10
Etiquetado energético	Clase (frío)	A	A
Capacidad calorífica	Nom. kW	9,40	11,00
	Kcal/h	7.998	7.998
SCOP		3,80	3,80
Etiquetado energético	Clase (calor)	A	A
Unidad interior			
Dimensiones	HxLxD mm	265x790x170	265x790x170
		265x790x170	265x790x170
		275x845x180	275x845x180
		275x845x180	275x845x180
Peso neto	Kg	9,00	9,00
		9,00	9,00
		10,00	10,00
Unidad exterior			
Dimensiones	HxLxD mm	790x924x427	790x924x427
Peso neto	Kg	69,00	69,00
Conexiones frigoríficas			
Diámetro tubos Líq./Gas UE	Pulgadas	1/4 - 3/8	1/4 - 3/8
		1/4 - 3/8	1/4 - 3/8
		1/4 - 3/8	1/4 - 3/8
Diámetro tubos Líq./Gas UI	Pulgadas	1/4 - 3/8	1/4 - 3/8
		1/4 - 3/8	1/4 - 3/8
		1/4 - 3/8	1/4 - 3/8

Atención al Cliente
902 45 55 65
 Asistencia Técnica
902 12 22 02

 @saunierduval
 saunierduval.es
 SaunierDuvalSP

www.saunierduval.es
 www.instalxpert.com



Saunier Duval
 Siempre a tu lado

Soluciones eficientes para calefacción y climatización